

KÄYTTÄJÄOHJEISTUS

Rokkiparkki - Jätkäsaaren maanalainen pysäköintilaitos

TERVETULOA ROKKIPARKIN KÄYTTÄJÄKSI

Rokkiparkki on Jätkäsaaren maanalainen pysäköintilaitos, joka on avoinna paikan varanneille. Rokkiparkista löytyy pysäköintitilaa kahdesta kerroksesta. Pysäköintiruudut ovat käyttäjille vapaita, eikä niitä voi varata. Rokkiparkkiin ajetaan sisään Välimerenkadun liuskalta. Jalan kulkien halliin pääsee sisään kuudesta eri ovesta, jotka ovat näkyvästi merkitty myös hallissa ajettaessa - näin löydät kätevästi aina oven lähinnä määränpäätäsi. Rokkiparkkiin pääsee sisään erikseen saatavalla tunnisteella, jolla puomit avautuvat automaattisesti.




1 SISÄÄNAJO (VÄLIMERENKATU 12)

Pysäköintilaitokseen pääsee sisään voimassa olevalla käyttäjille jaetulla korttitunnisteella. Tunniste toimii etäluettavalla radiotaajuustekniikalla.

Käyttäjälle riittää pitää korttia lukijalaitteen näkyvillä autossa ja ajaa lähelle puomia tai rulo-ovea jolloin järjestelmän tunnistettua käyttäjän ovet avautuvat automaattisesti. Muussa tapauksessa puomi pysyy suljettuna. Puomin voi myös avata tunnistekohtaisella PIN-koodilla.

Rokkiparkkiin ajetaan ajoluiska alas ja kiertoliittymän toisesta liittymästä ulos seuraten Rokkiparkin opasteita.



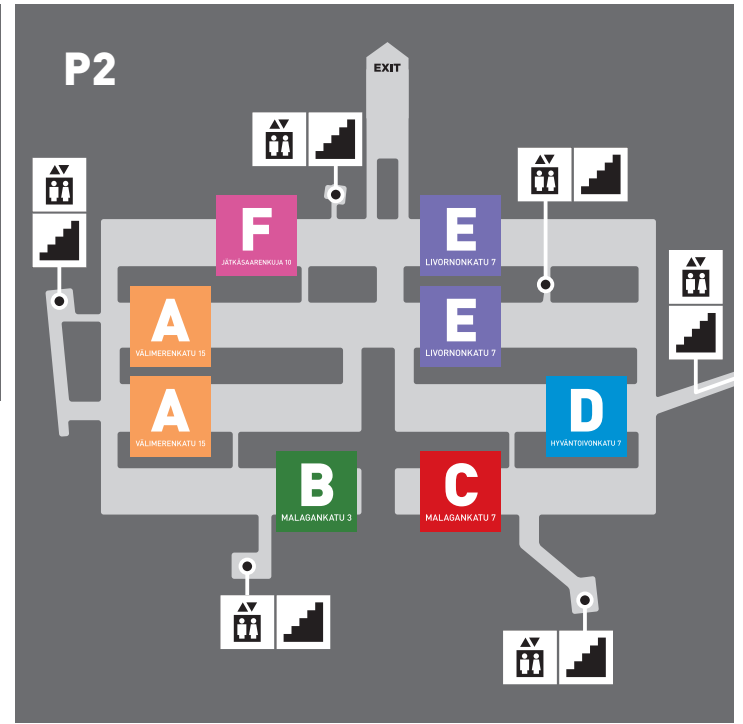
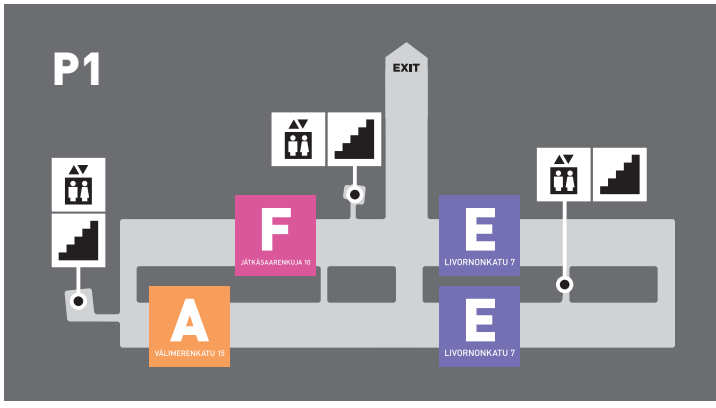
Tunnistekortti

2 JALANKULKUSISÄÄNKÄYNNIT

Jalankulkuovilla on ovilukijat, joista pääsee kulkemaan syöttämällä näppäimistöllä oman PIN-koodin.

Jalankulkuovet ovat merkitty värikoodilla, järjestystä kuvaavalla kirjaimella sekä oven osoitteella.

- A Välimerenkatu 15
- B Malagankatu 3
- C Malagankatu 7
- D Hyväntoivonkatu 7
- E Livornonkatu 7
- F Jätkäsaarenkuja 10



3 PYSÄKÖINTIPAIKAT

Rokkiparkissa on vapaat pysäköintiruudut. Hallista löytyvät erikseen merkityt esteettömät pysäköintipaikat, sähköautonlatausruudut ja pesupaikka tasolta P2.

Pysäköidä voi sekä P1 että P2 -kerrokseen. P2 kerroksesta on pääsy kaikkiin jalankulkuoviin, P1-kerroksesta on suora pääsy vain A, E ja F -oviin.

4 ULOSAJO

Ulosajo tapahtuu samalla tavalla kuin sisäänajokin. Ulosajossa Rokkiparkki-tunnistekortti näytetään etälukijalle, puomi avautuu ja käyttäjä voi ajaa ulos. Puomi voidaan myös avata syöttämällä haltijakohtainen PIN-koodi näppäinpaneeliin.

TUNNISTEET

Yhteen pysäköintioikeuteen voidaan luovuttaa vain yksi tunnistekortti. Vaihtoehtoinen tunnistustapa on henkilökohtainen PIN-koodi, joka sidotaan käyttäjään ja käyttöoikeuteen. Tunniste oikeuttaa vain yhden ajoneuvon pysäköimiseen halliin kerrallaan. Järjestelmä ei päästä toista ajoneuvoa sisälle, jos käyttöoikeuteen sidottu tunniste on käytössä hallissa jo toisella ajoneuvolla. Koodin kohdalla on voimassa samat rajoitteet, kuin etälukutunnisteellakin.

ID: _____

KÄYTTÄJÄ: _____

SÄHKÖPOSTIOSOITE: _____

PUH.: _____

PIN: _____

PÄIVÄYS: _____

ALLEKIRJOITUS: _____

ONGELMATILANTEET

Mistä saan tunnistekortin ja PIN-koodin?

- Omalta taloyhtiöltä.

Tunnistekortti ei ole mukana.

- Ovet ja puomit aukeavat myös PIN-koodilla.

Puomi ei avaudu, vaikka tunnistekorttini on mukana.

- Ota kortti esiin ja pidä sitä lukijan näkyvillä. Mikäli puomi ei vielääkään aukea käytä PIN-koodia.

Mitä teen jos laitteet eivät toimi?

- Porteilla on pikapuhelimit asiakaspalveluun.

Mikäli et pääse sisään jalankulkuovesta.

- Ajotunnelista pääsee alas ja porteilla on pikapuhelimit asiakaspalveluun.